

【調査概要】

全国の20～60代の男女に行った、フロアコーティング会社に関するイメージ調査

調査期間:2018年7月調べ

調査方法:WEB上のアンケート

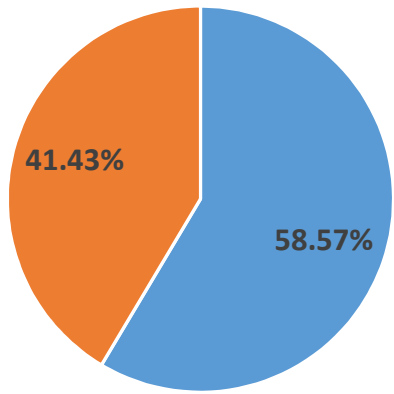
実査委託先:ゼネラルリサーチ

●モニター属性

①あなたは下記のいずれかに該当しますか？

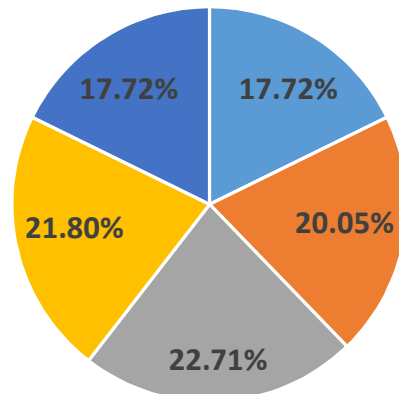
Answer Choices	Responses	
フロアコーティング事業(リフォーム等も含む)従事者	1.03%	265
自宅のフロアコーティング依頼経験がある(親戚等、血縁者宅も含む)	3.66%	937
いずれにも該当しない	95.31%	24,425
	Answered	25,627
	Skipped	0
	有効回答数	1,202

②性別



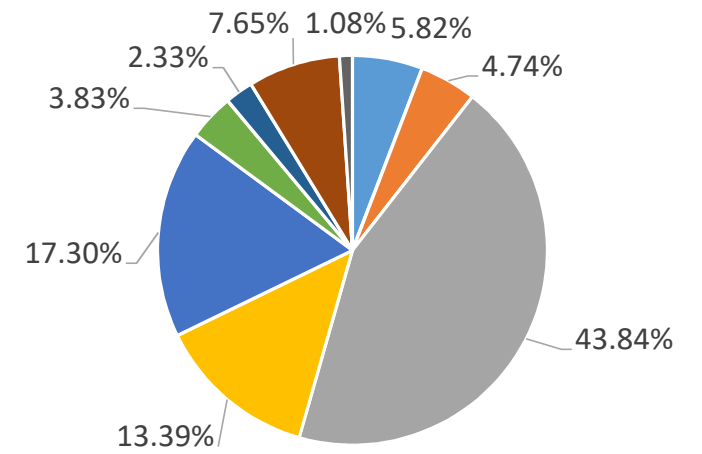
■ 男 ■ 女

③年齢



■ 20代 ■ 30代 ■ 40代 ■ 50代 ■ 60代

④地域

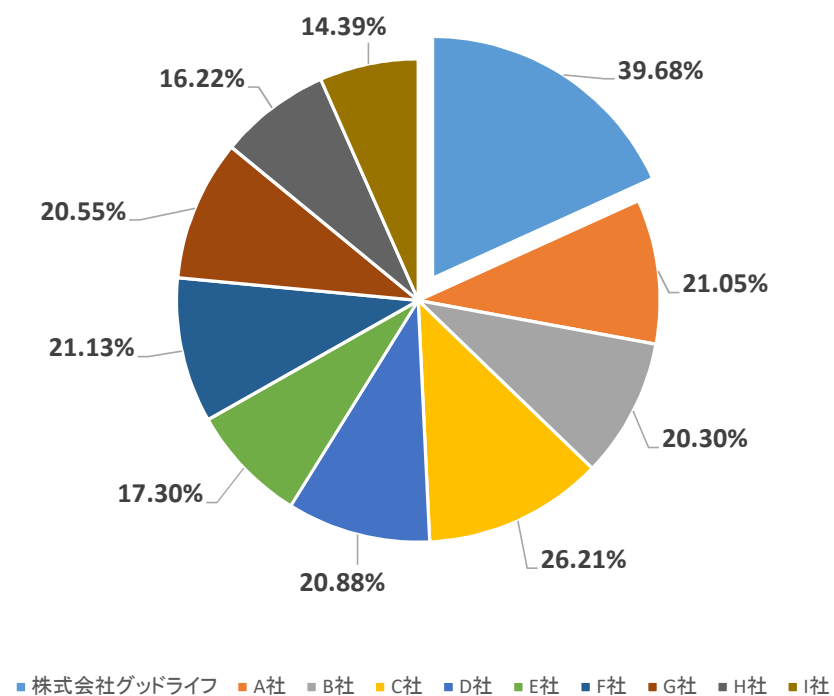


■ 北海道地方 ■ 東北地方 ■ 関東地方
■ 中部地方 ■ 近畿地方 ■ 中国地方
■ 四国地方 ■ 九州地方 ■ 沖縄地方

調査①: 顧客満足度の高いフロアコーティング会社をお選びください。(複数回答可)

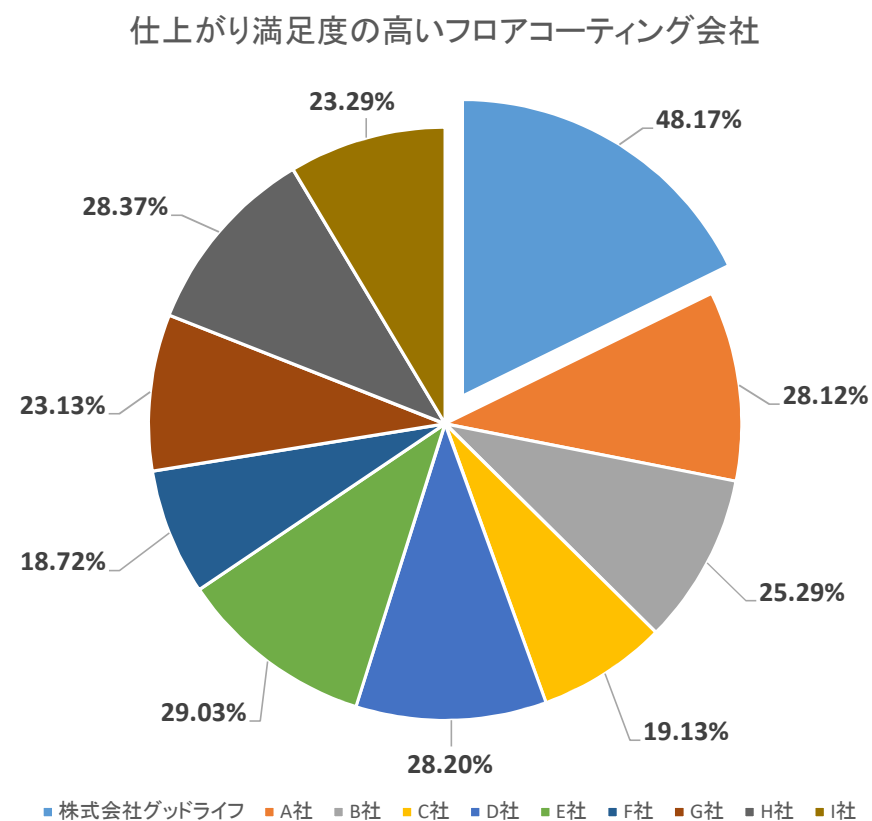
Answer Choices	Responses	
株式会社グッドライフ	39.68%	477
A社	21.05%	253
B社	20.30%	244
C社	26.21%	315
D社	20.88%	251
E社	17.30%	208
F社	21.13%	254
G社	20.55%	247
H社	16.22%	195
I社	14.39%	173
Answered		1,202
Skipped		0

顧客満足度の高いフロアコーティング会社



調査②: 仕上がり満足度の高いフロアコーティング会社をお選びください。(複数回答可)

Answer Choices	Responses	
株式会社グッドライフ	48.17%	579
A社	28.12%	338
B社	25.29%	304
C社	19.13%	230
D社	28.20%	339
E社	29.03%	349
F社	18.72%	225
G社	23.13%	278
H社	28.37%	341
I社	23.29%	280
Answered		1,202
Skipped		0



調査③: 友人に紹介したいフロアコーティング会社をお選びください。(複数回答可)

Answer Choices	Responses	
株式会社グッドライフ	11.73%	141
A社	5.57%	67
B社	7.65%	92
C社	8.49%	102
D社	5.82%	70
E社	8.32%	100
F社	9.32%	112
G社	6.91%	83
H社	9.82%	118
I社	8.07%	97
Answered		1202
Skipped		(220)

